

Инструкция по заполнению по портфолио студента

Портфолио преподавателя заполняется в личном кабинете единой информационной образовательной среды университета.

Личный кабинет доступен по адресу <http://10.107.50.203>

СДО КамчатГТУ Русский (ru) Вы не вошли в систему (Вход)

Система дистанционного обучения

НАВИГАЦИЯ

- В начало
- Объявления сайта
- Курсы

Объявления сайта

(Пока объявлений нет)

Для входа введите свой логин и пароль, логин у преподавателей представляет собой фамилию и инициалы разделенные символом подчеркивания, (например Ivanov_I). Уточнить логин и пароль можно по номеру 0007, 0173

СДО КамчатГТУ Русский (ru) Вы не вошли в систему

Система дистанционного обучения

В начало Вход на сайт

Вход

Логин

Пароль

Запомнить логин

[Забыли логин или пароль?](#)

В Вашем браузере должен быть разрешен прием cookies

Вы не вошли в систему
[В начало](#)

В центральной части личного кабинета расположен блок «Портфолио», в данном блоке необходимо выбрать пункт общие категории

СДО КамчатГУ Русский (ru) Иванов Иван Иванович

Иванов Иван Иванович

Личный кабинет Настроить эту страницу

НАВИГАЦИЯ

- Личный кабинет
 - Домашняя страница
 - Страницы сайта
 - Курсы

ПОРТФОЛИО

- Мое резюме
- Общие просмотры
- Общие категории**
- Импорт/Экспорт

ОБМЕН СООБЩЕНИЯМИ

Нет новых сообщений
Сообщения

ЭЛЕКТРОННО-БИБЛИОТЕЧНЫЕ СИСТЕМЫ

- ЭБС Юрайт
- Научная электронная библиотека eLIBRARY.RU
- ЭБС издательства «Лань»

Пользователи на сайте (последние 5 минут: 1)
Иванов Иван Иванович

Сводка по курсам
Нет информации для отображения.

Вы зашли под именем **Иванов Иван Иванович** (Выход)
[В начало](#)

В разделе подготовлены структуры портфолио: преподавателю, аспиранту, студенту. Для копирования структуры в свое портфолио необходимо нажать ссылку «Копировать в мой портфолио» напротив структуры «Преподаватель»

портфолио

Личный кабинет > Портфолио > Общие категории

Мое портфолио Артефакты моего портфолио Виды Общие просмотры **Общие категории** Импорт/Экспорт

Сортировать по: **Пользователь** | Категория

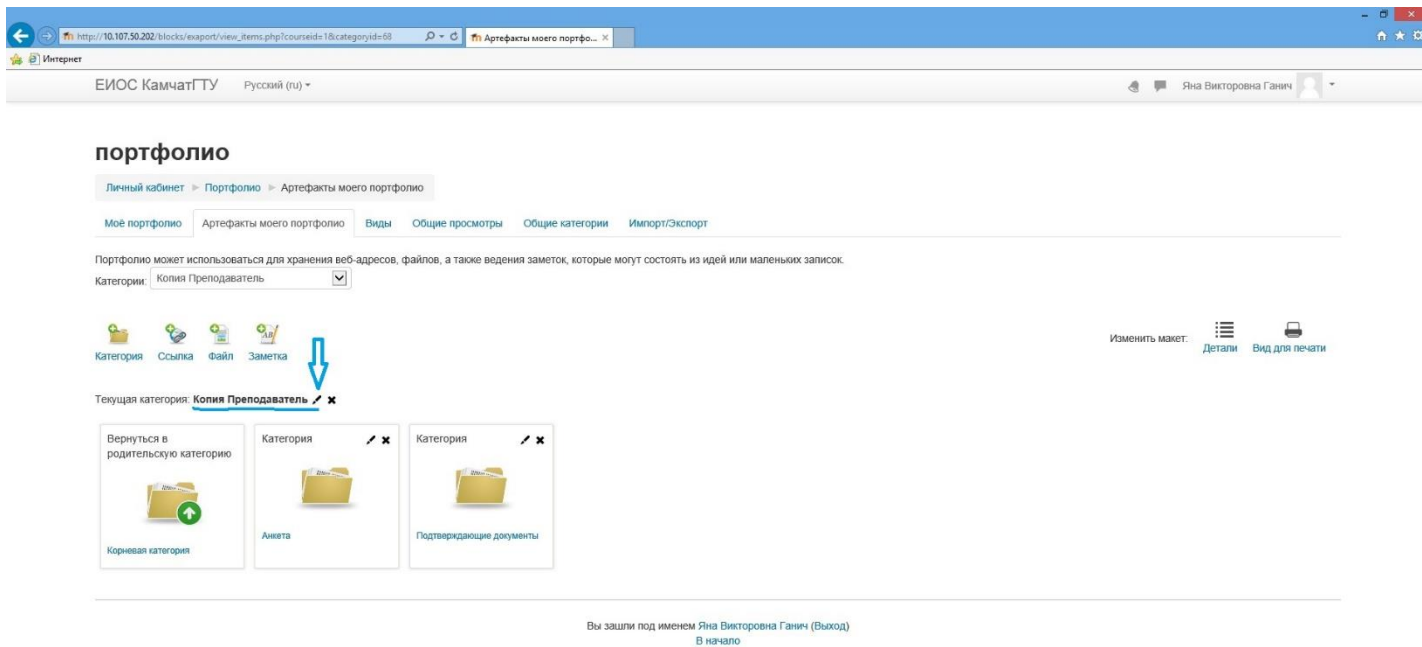
Этот курс
Никто не поделился структурой с Вами

другие курсы
Администратор Пользователь (3)

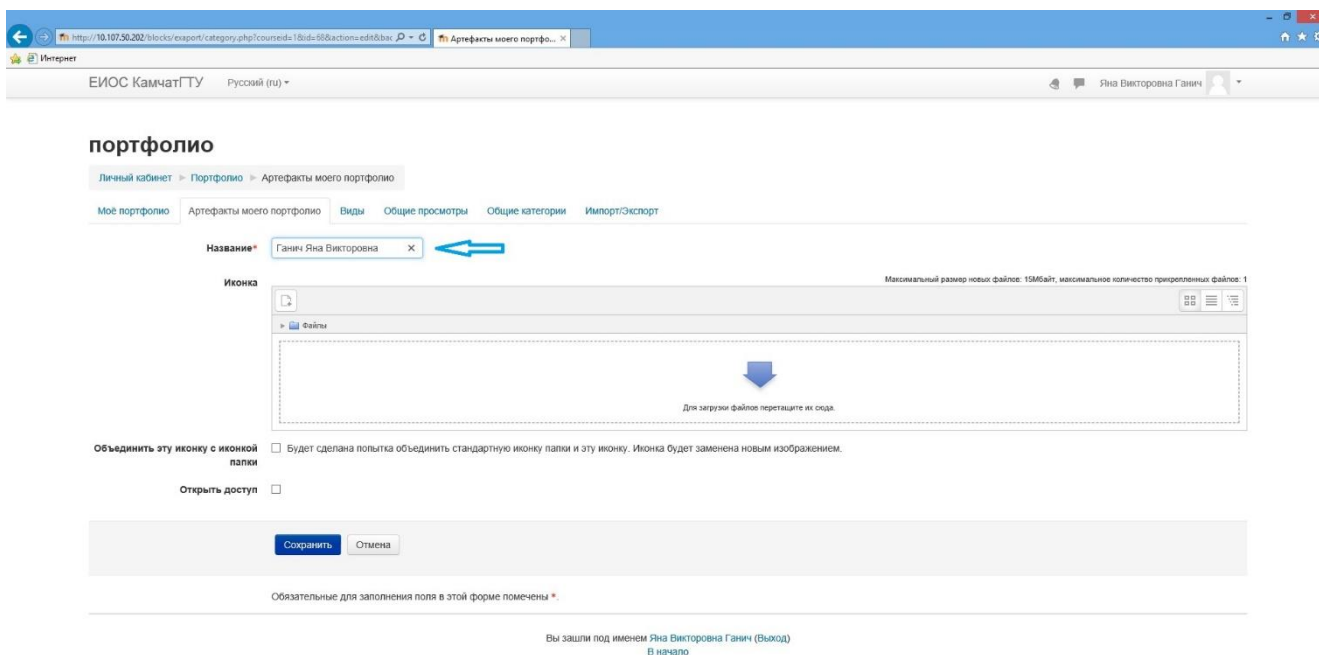
Категория **Общий доступ**

Аспирант <ul style="list-style-type: none">ДостиженияУчебные и научные материалы<ul style="list-style-type: none">Научная квалификационная работаСтатьиРецензииОтчеты по практикамОтчеты аспиранта	Доступ открыт всем пользователям	Просмотр этой категории	Копировать в мой портфолио
Преподаватель <ul style="list-style-type: none">АнкетаПодтверждающие документы	Доступ открыт всем пользователям	Просмотр этой категории	Копировать в мой портфолио
Студент <ul style="list-style-type: none">Учебные и научные материалы<ul style="list-style-type: none">Отчеты по практикамСтатьи/докладыКурсовые работы/проектыВыпускная квалификационная работаРецензииДостижения	Доступ открыт всем пользователям	Просмотр этой категории	Копировать в мой портфолио

Структура скопирована. Теперь необходимо переименовать ваше портфолио.



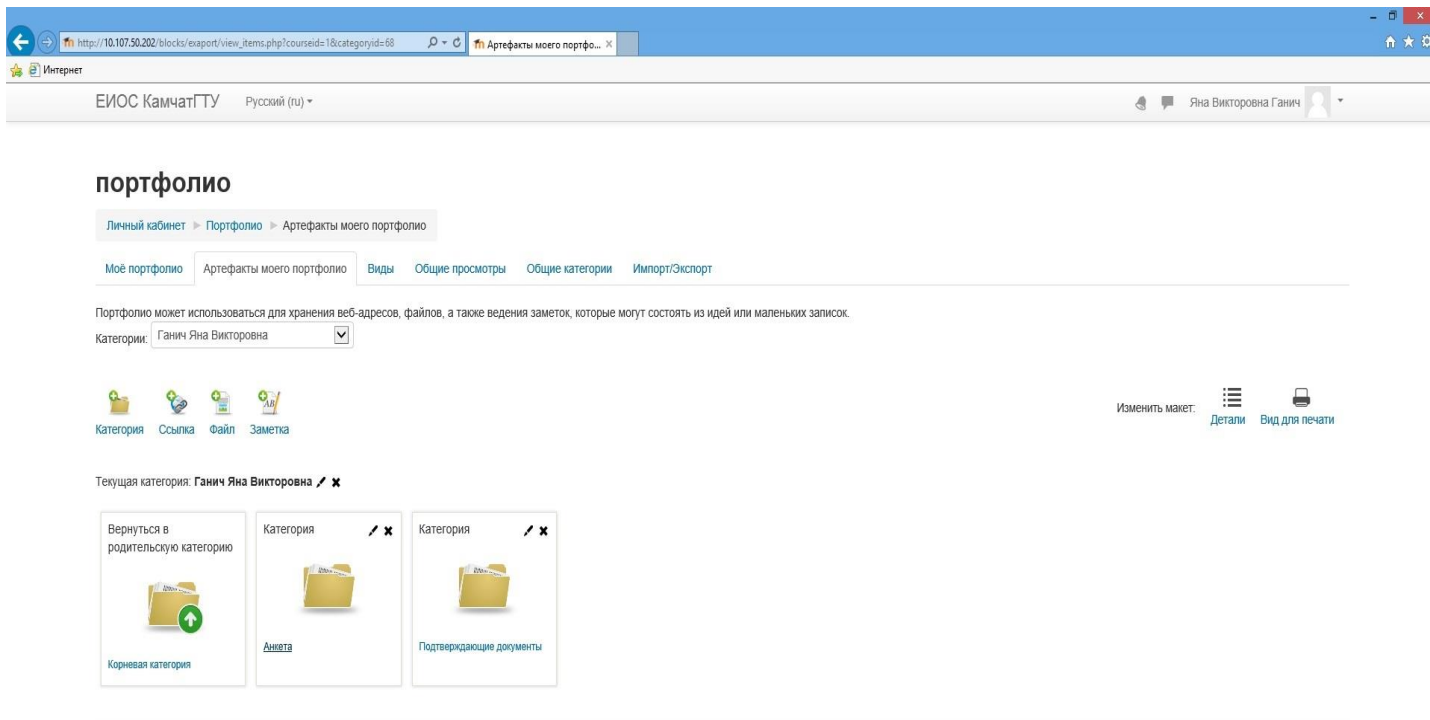
Нажмите на значок карандаша в разделе «текущая категория», откроется форма редактирования названия портфолио.



Введите свое Имя, Фамилию, Отчество

Нажмите сохранить.

Портфолио преподавателя включает два раздела: Анкета и Подтверждающие документы

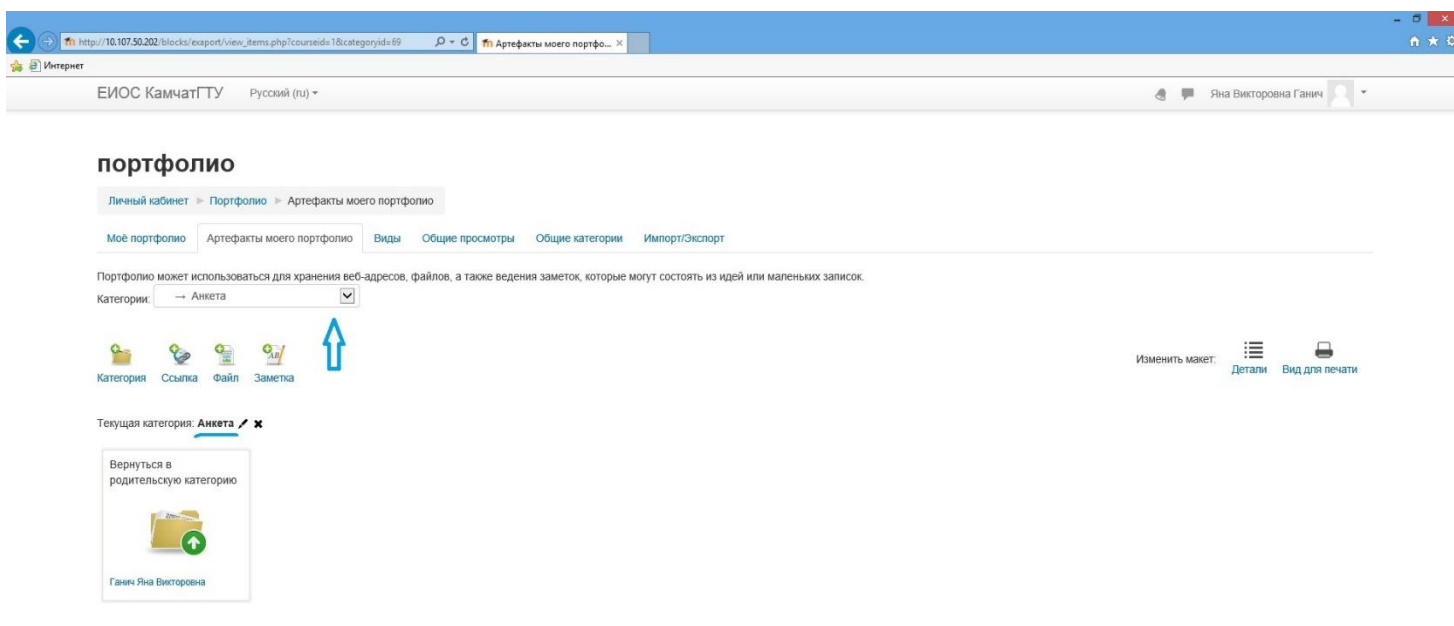


Вы зашли под именем Яна Викторовна Ганич (Выход)
В начало

В раздел «Анкета» необходимо загрузить заполненную анкету утвержденной формы.

В раздел «Подтверждающие документы» вносятся отсканированные документы, такие как Диплом об образовании, удостоверение о присвоении ученой степени, и т.д..

Для примера добавим заполненную анкету в раздел Анкета.
Перейдите в раздел анкета.



Вы зашли под именем Яна Викторовна Ганич (Выход)
В начало

На панели ссылок нажмите «Файл».

портфолио

Личный кабинет > Портфолио > Артефакты моего портфолио

Мое резюме Артефакты моего портфолио Виды Общие просмотры Общие категории Импорт/Экспорт

Портфолио может использоваться для хранения веб-адресов, файлов, а также ведения заметок, которые могут состоять из идей или маленьких записок.

Категории: → Выпускная квалификационная работа

Категория Ссылка **Файл** Заметка

Изменить макет: Детали Вид для печати

Текущая категория: Выпускная квалификационная работа ✕

Вернуться в родительскую категорию



Учебные и научные материалы

Вы зашли под именем Иванов Иван Иванович (Выход)
В начало

http://10.107.50.202/blocks/exaport/item.php?action=add&courseid=1&categoryid=48&type=file

Вы увидите форму для добавления файла, форматы загружаемых файлов PDF, DOC, DOCX, JPEG. Поля обязательные для заполнения помечены звездочкой (*).

Необходимо ввести название документа, в нашем случае «Выпускная квалификационная работа».

Мое резюме Артефакты моего портфолио **Виды** Общие просмотры Общие категории Импорт/Экспорт

Файл

Название.* Введите название.

Категория* Иванов Иван Иванович → Учебные и научные материалы → Выпускная квалификационная работа

URL


Файл*

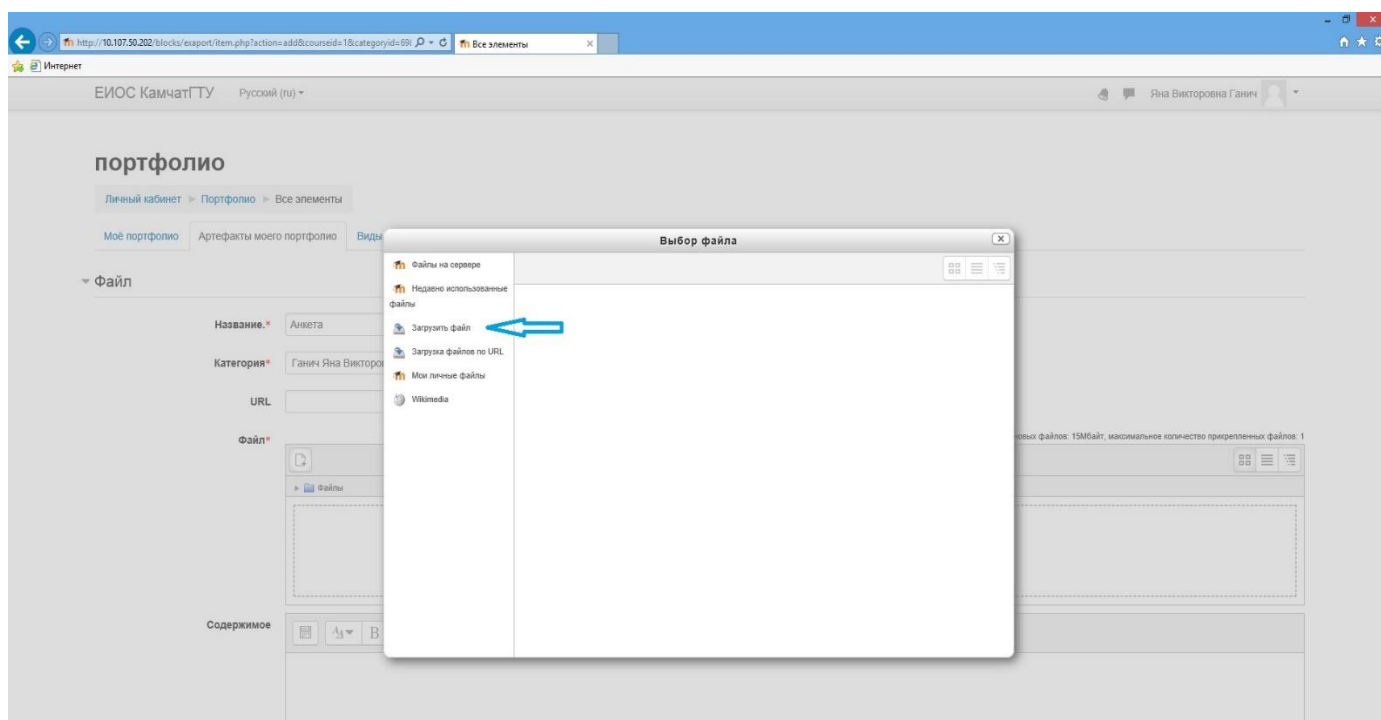
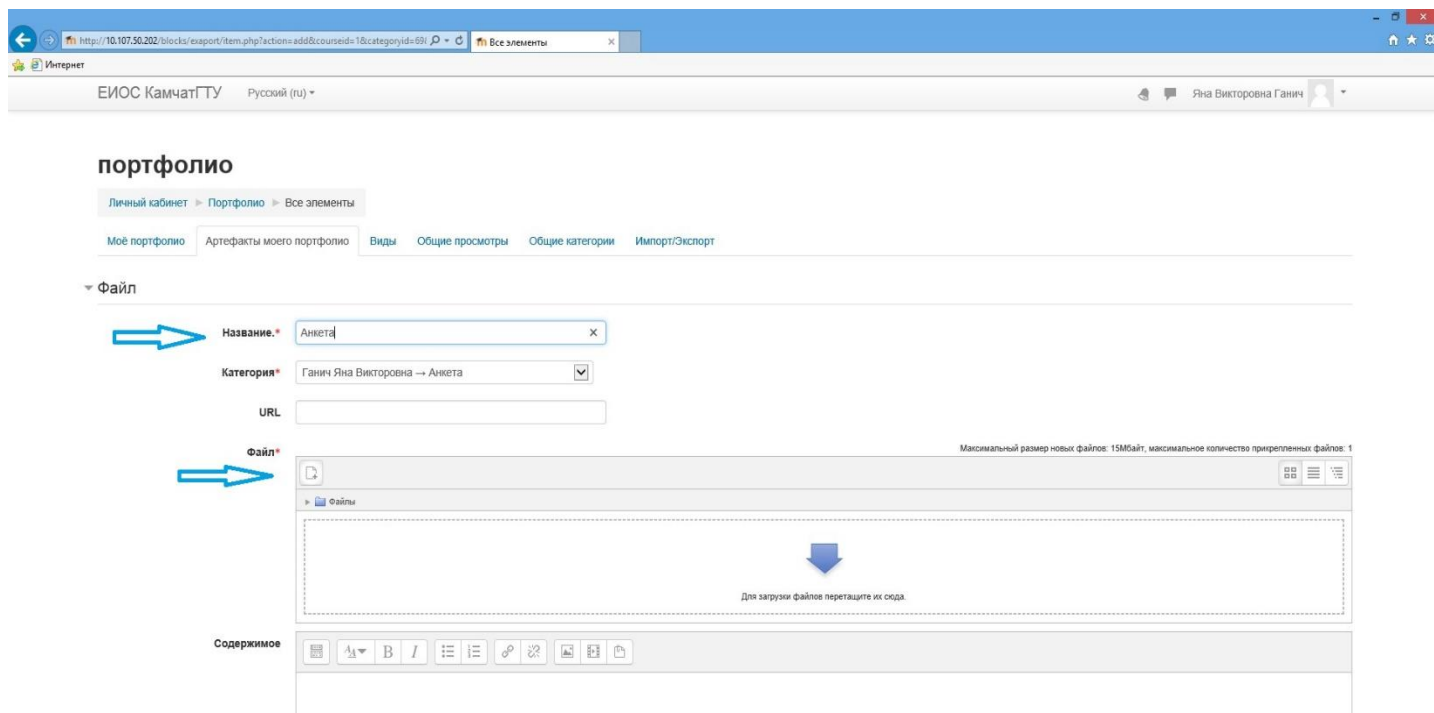
Максимальный размер новых файлов: 2Мбайт, максимальное количество прикрепленных файлов: 1

Для загрузки файлов перетащите их сюда.

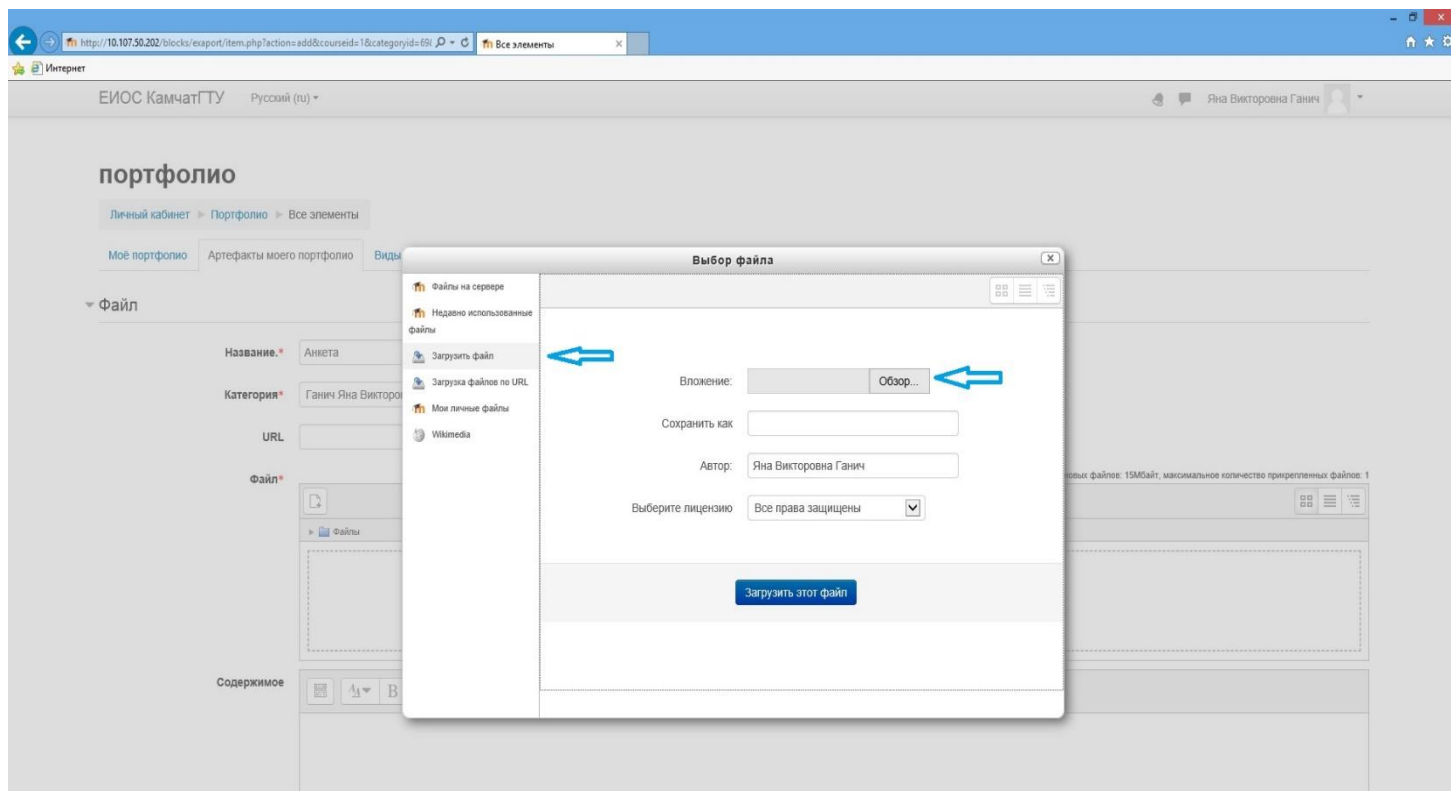
Содержимое

Rich text editor toolbar and content area.

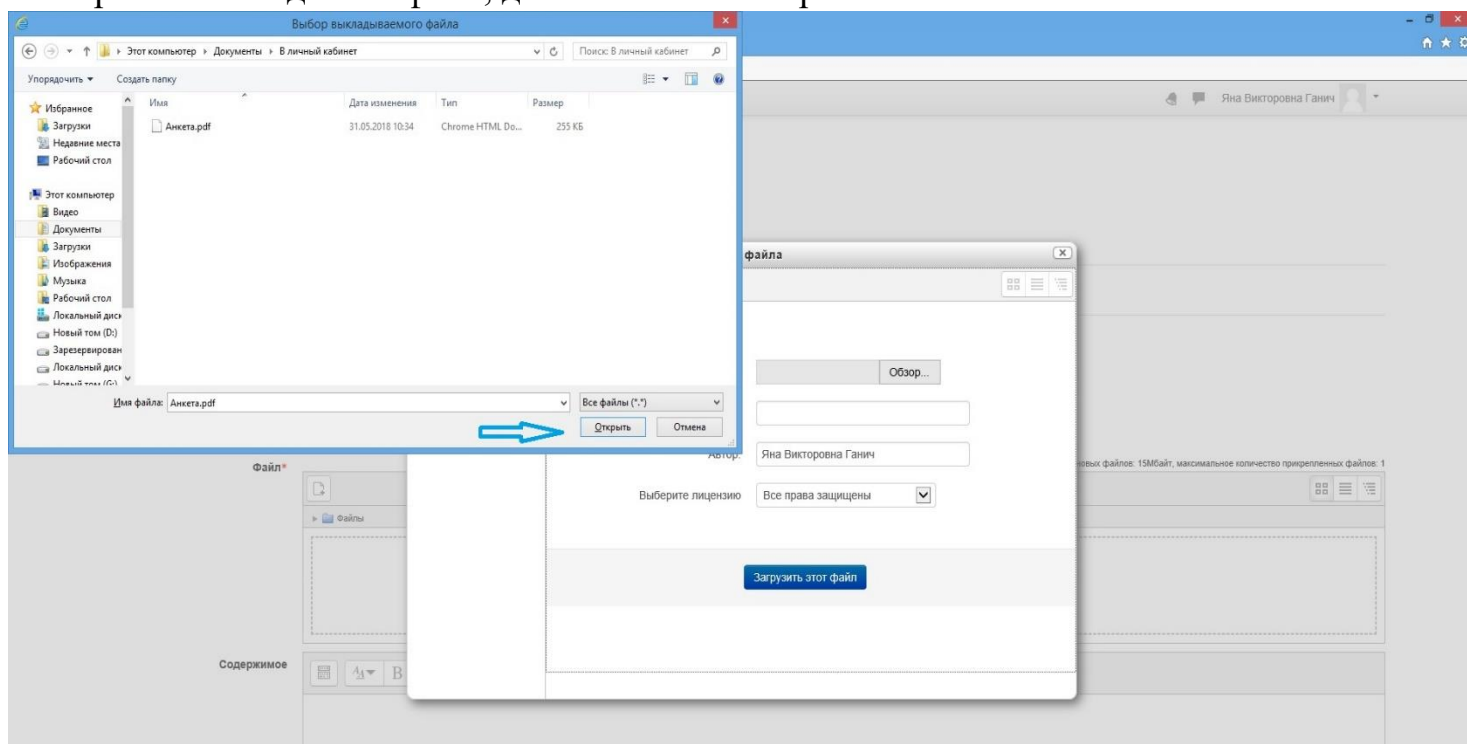
В поле Файл нажмите кнопку добавления , также данное поле поддерживает технологию Drag and Drop, возможно добавление файла путем перетаскивания.



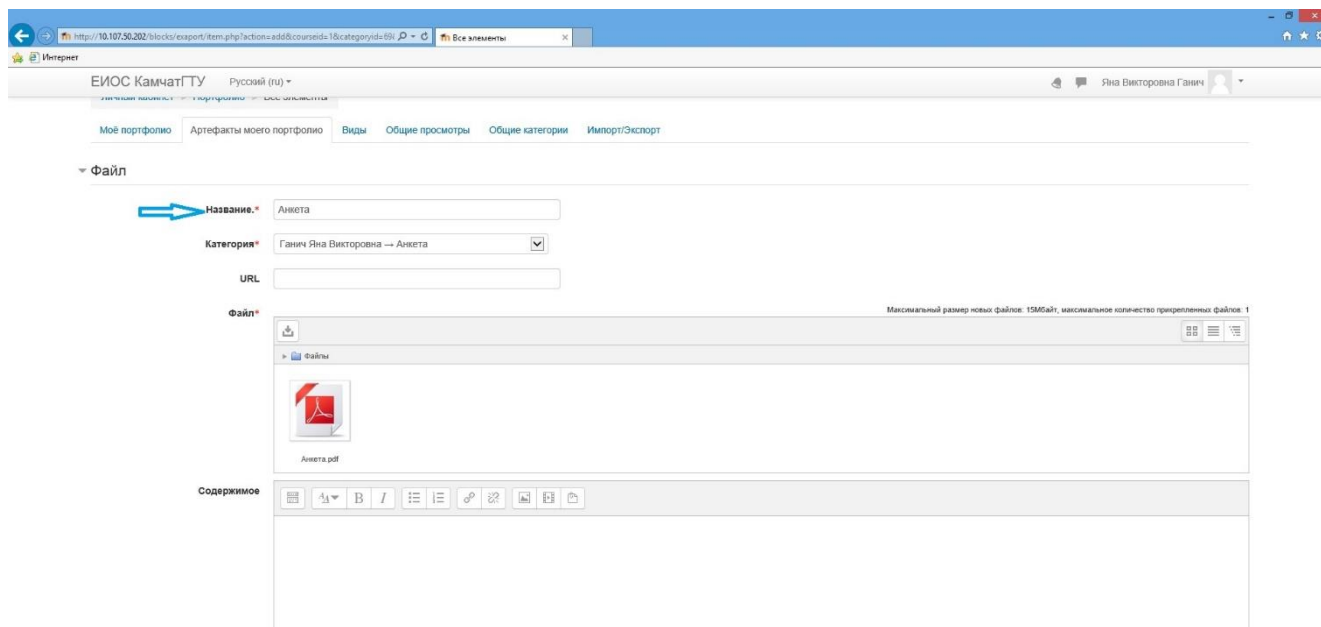
При открытии формы добавления файла, выберите пункт «Загрузить файл» далее нажмите «Обзор».



Выберите необходимый файл, далее нажмите открыть.

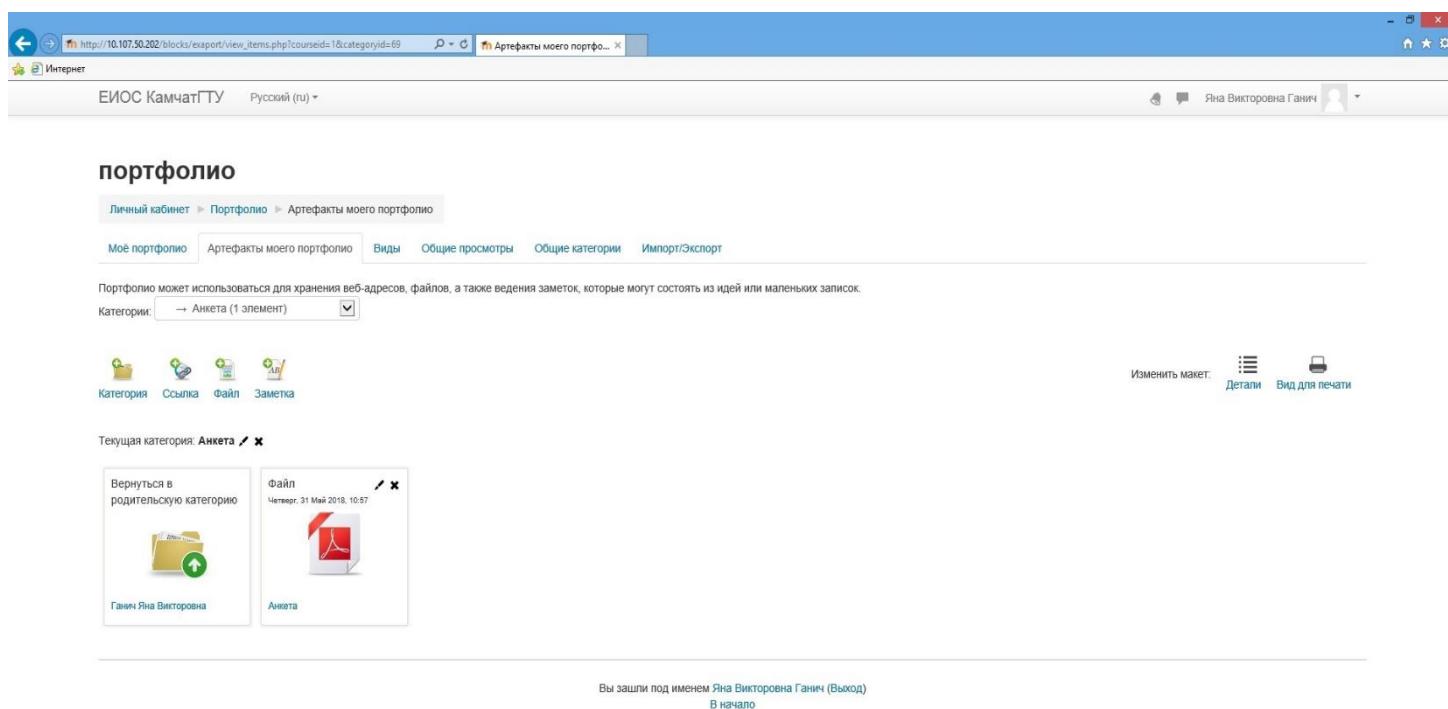


Файл выбран, нажмите кнопку «Загрузить этот файл»



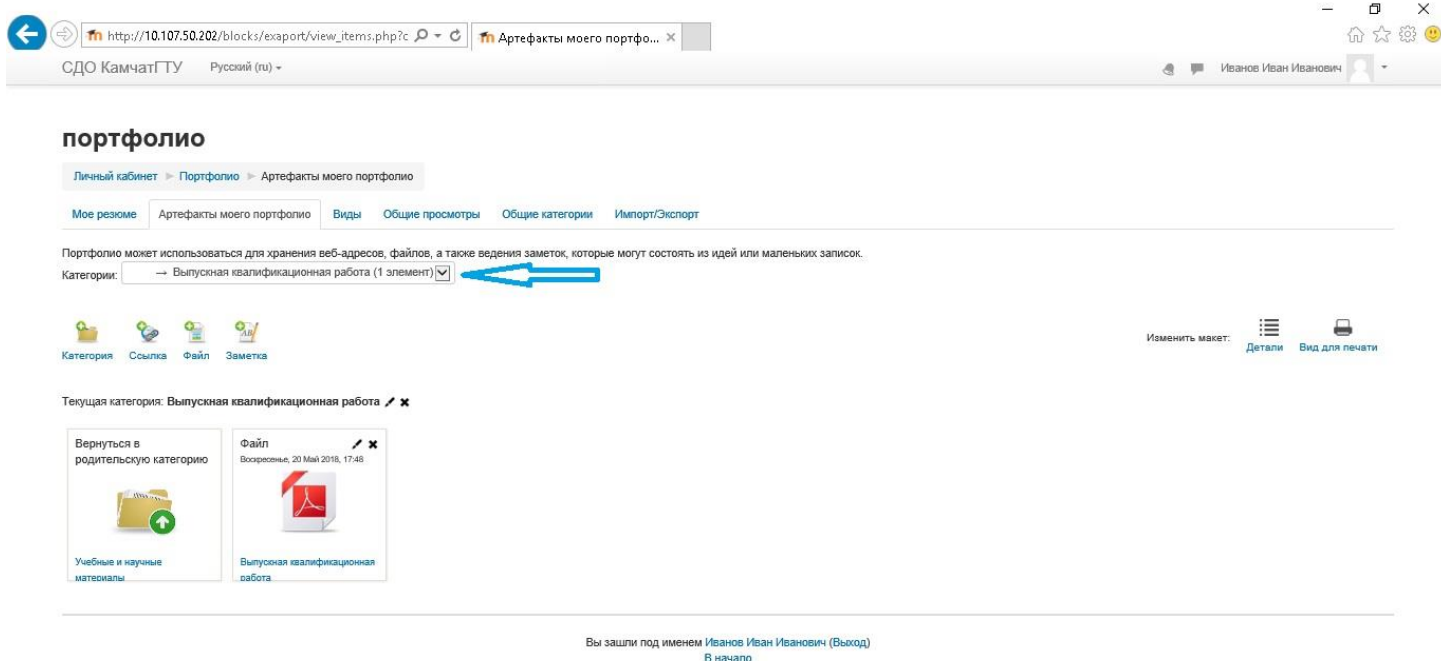
Файл загружен.

В нижней части формы нажмите «Подтвердить».

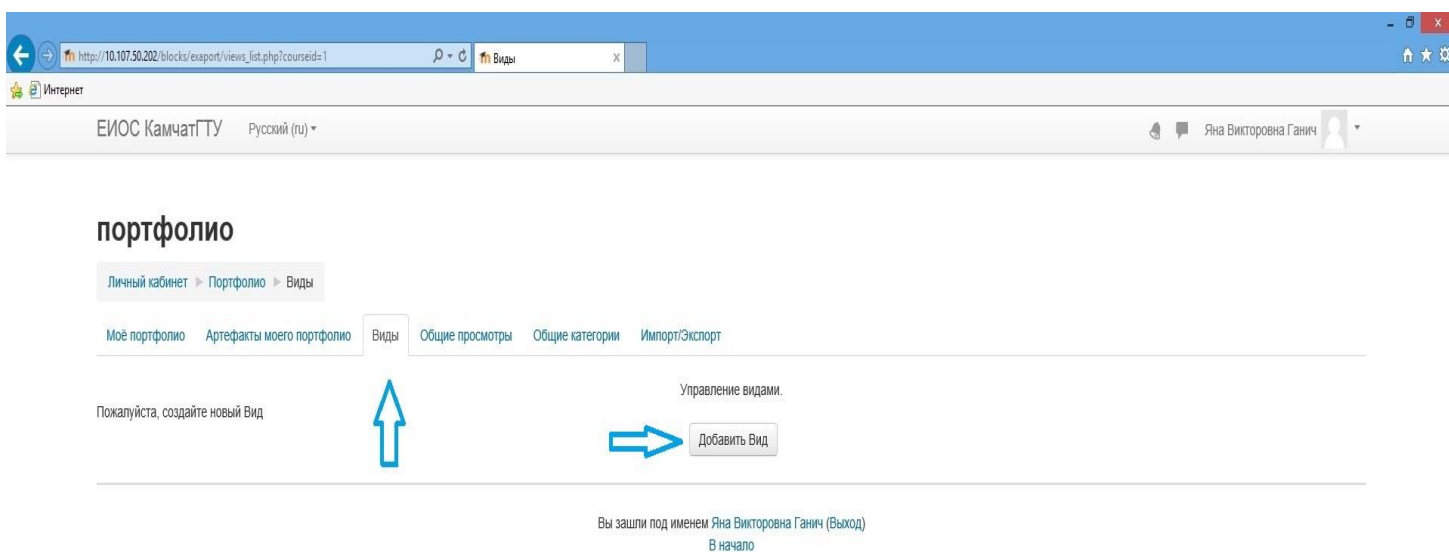


Аналогичным образом добавляются материалы в другие подкатегории портфолио.

Для быстрого переключения между категориями и подкатегориями портфолио можете использовать выпадающий список.

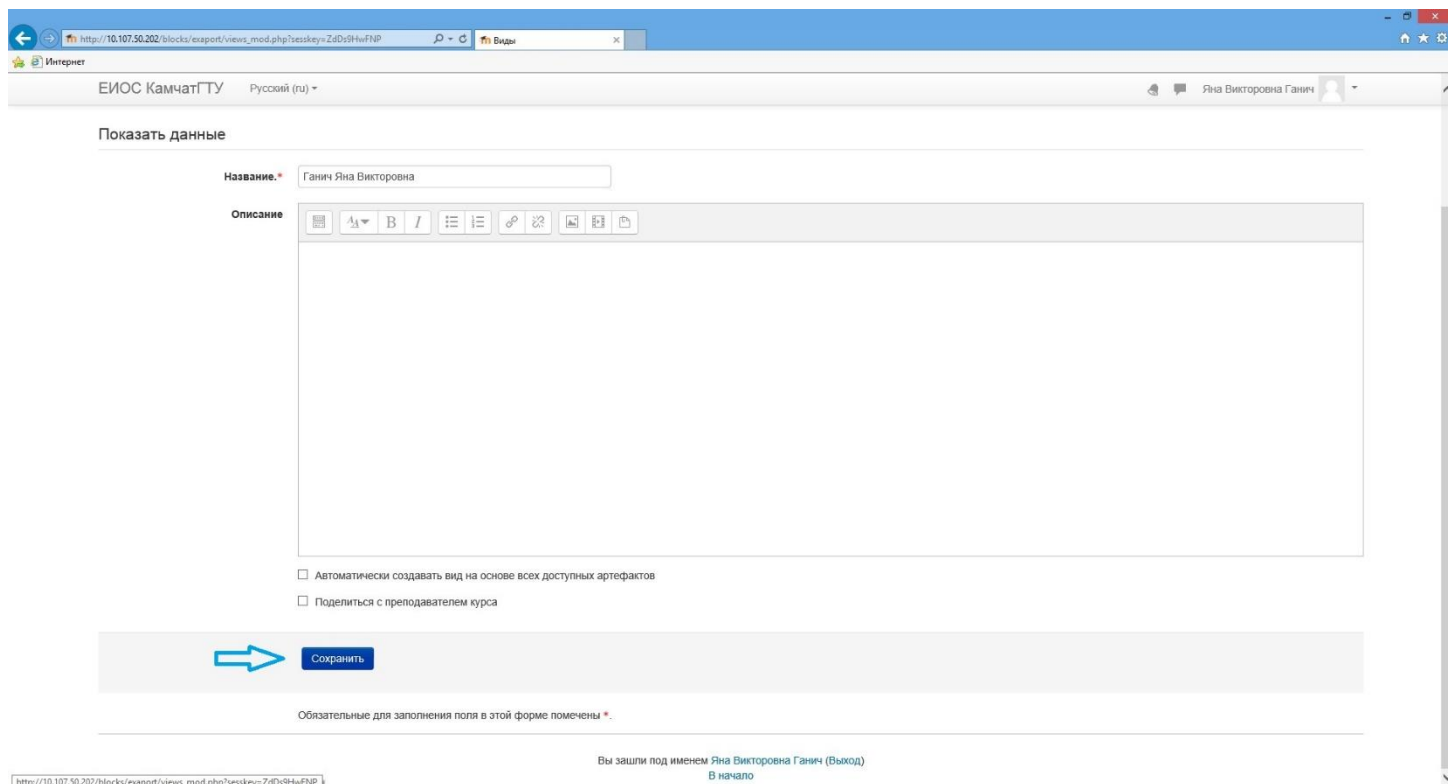


Теперь необходимо настроить доступ к Вашему портфолио.
Нажмите кнопку «Виды» на странице Вашего портфолио.



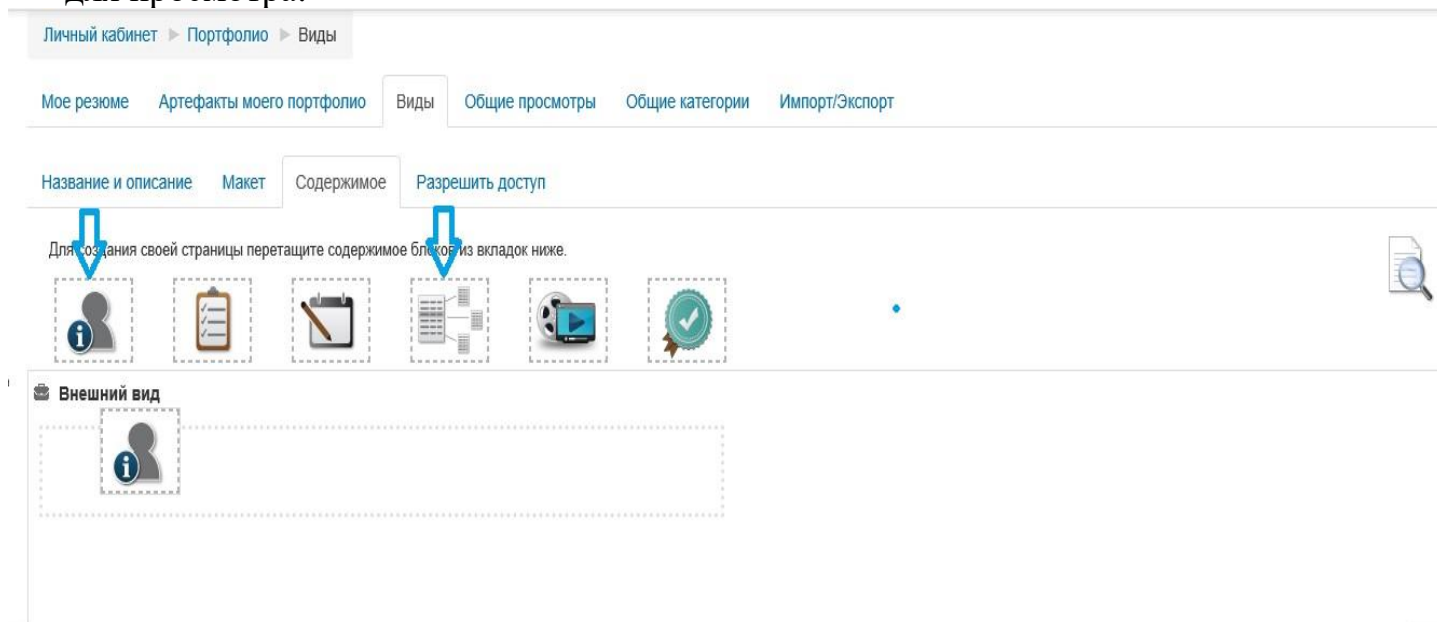
Нажмите «добавить вид»

В открывшейся форме необходимо ввести название вида, введите «Портфолио XXX», где XXX - Ваше ФИО.

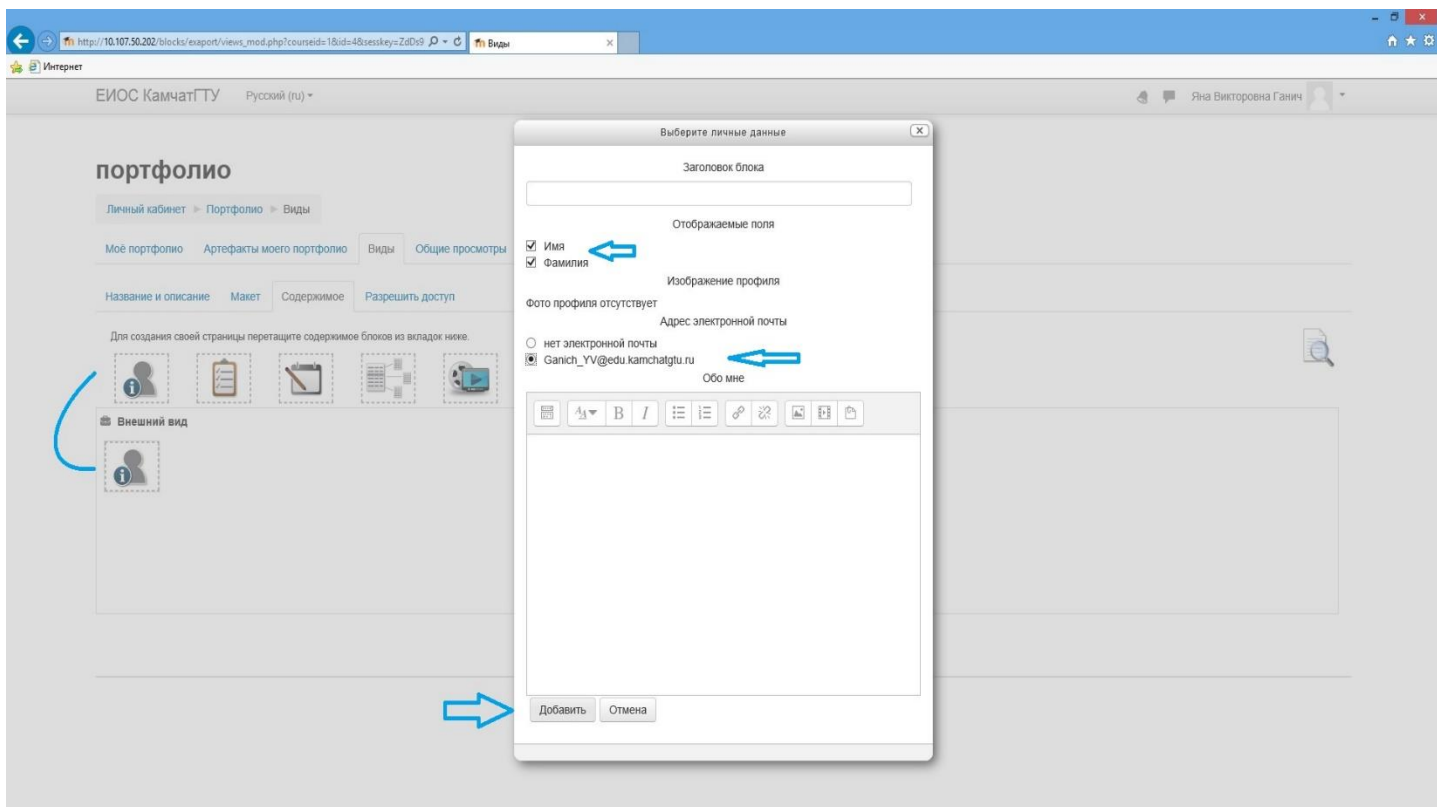


Нажмите кнопку сохранить.

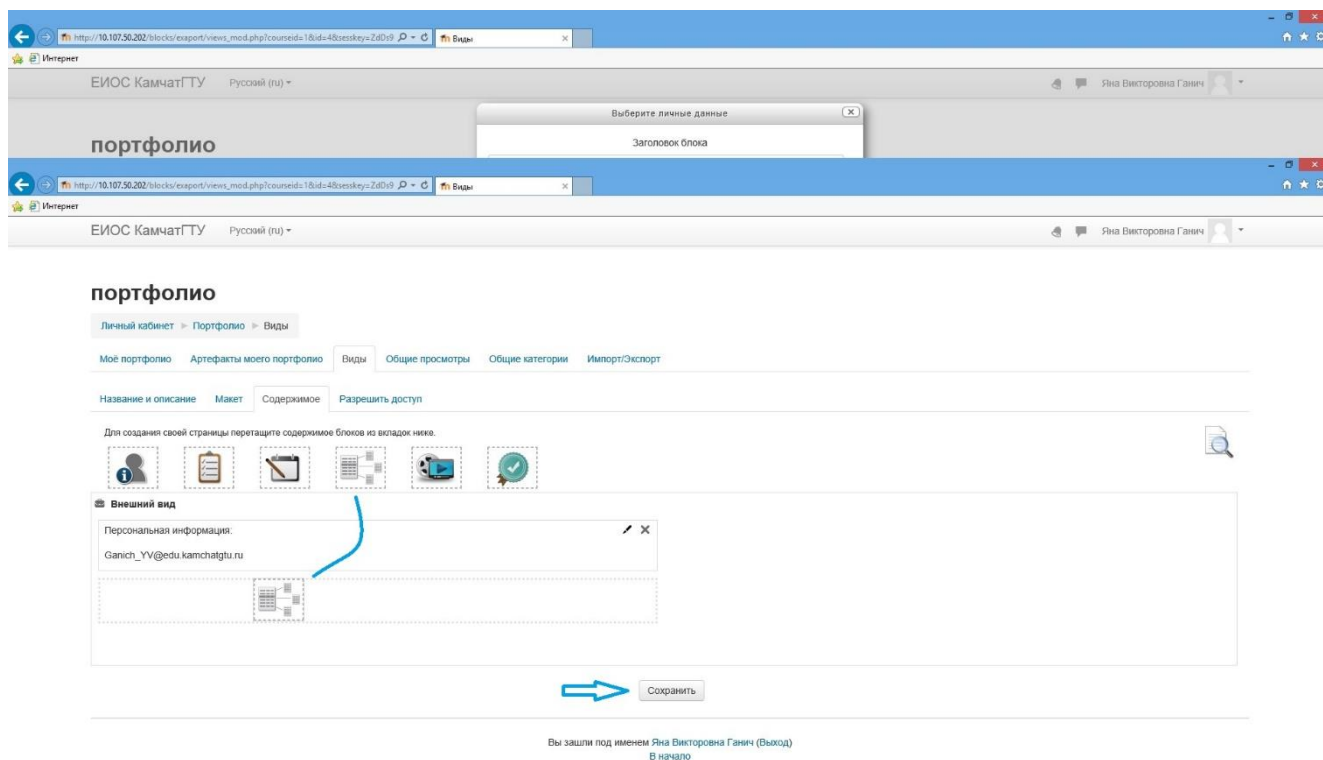
В открывшейся форме необходимо выбрать данные которые будут доступны для просмотра.



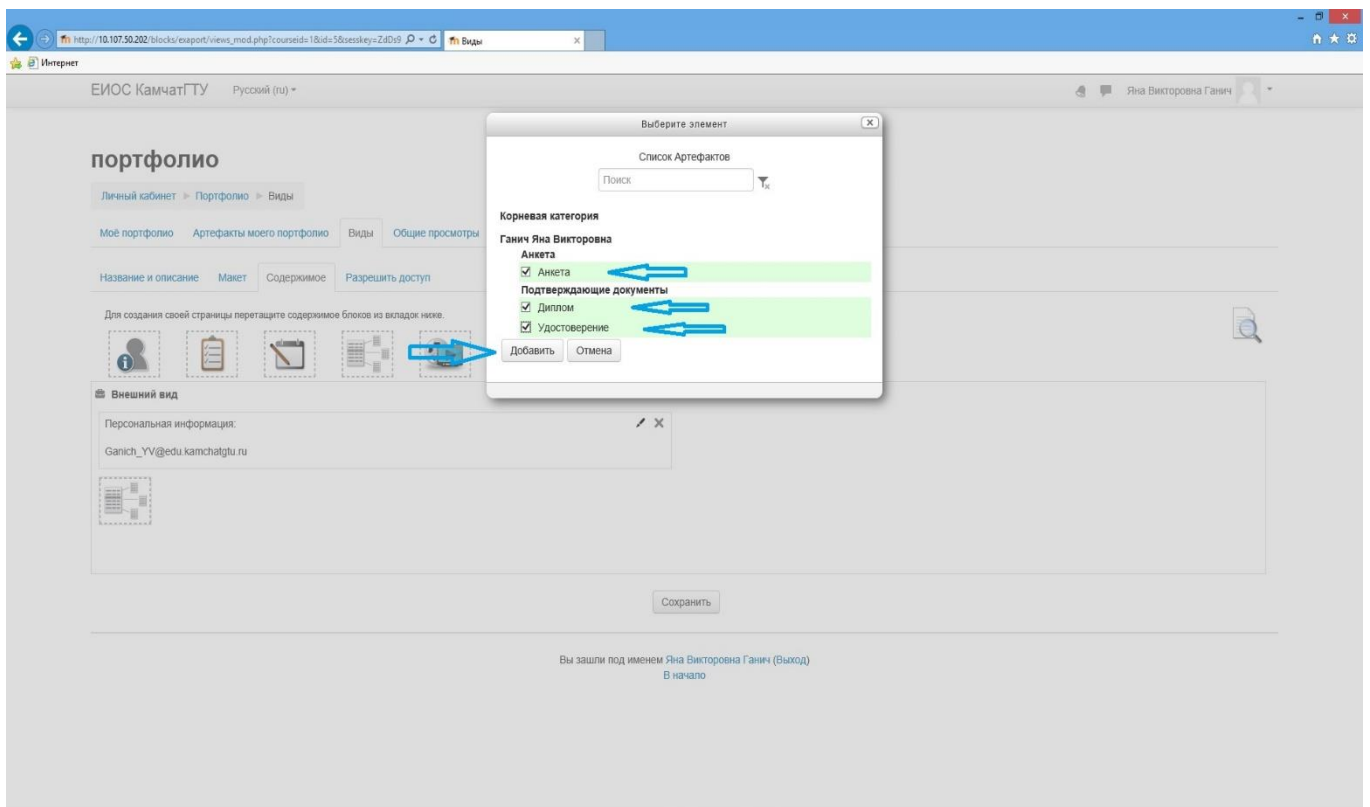
С помощью мыши перетащите указанные иконки в поле внешний вид. Установите галочки на всех доступных данных.



Нажмите кнопку добавить.

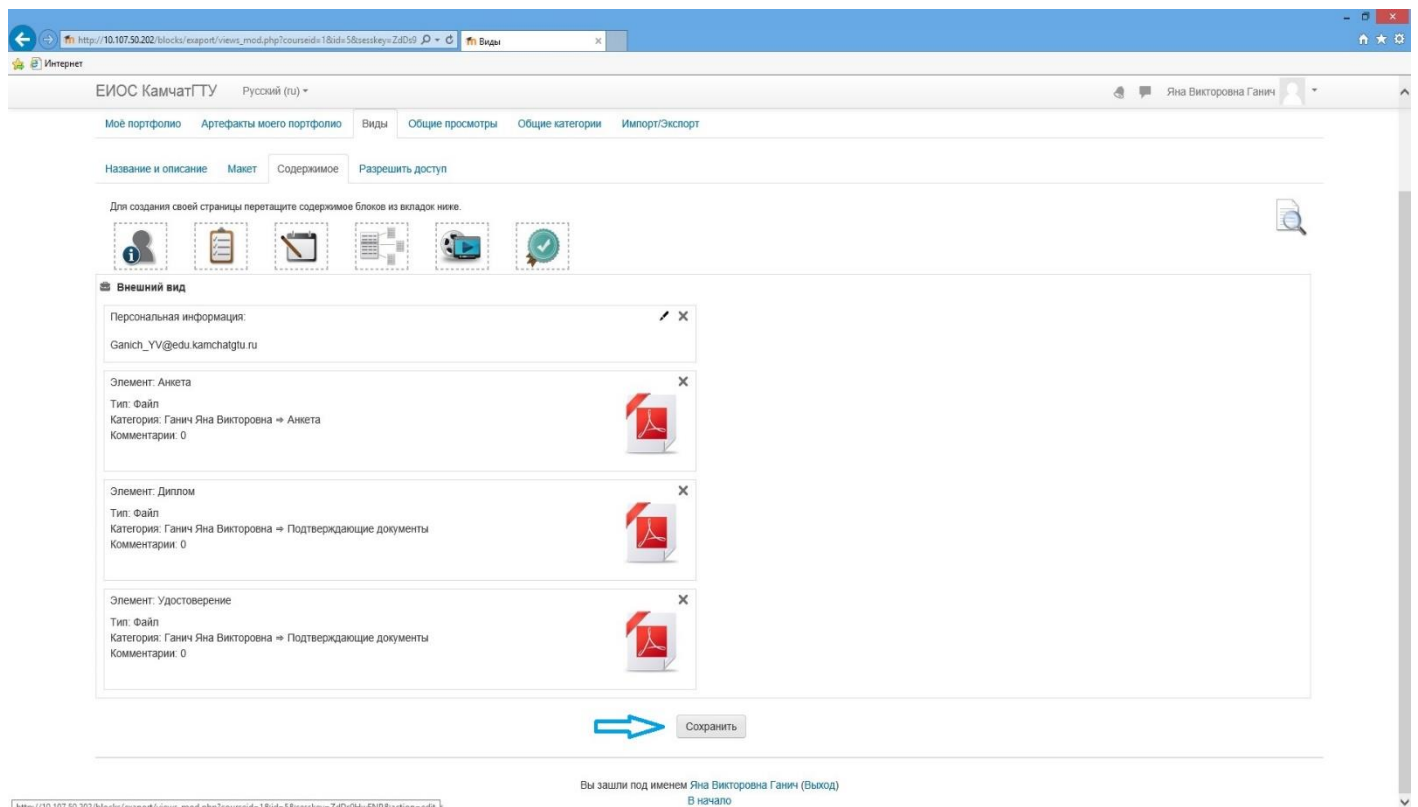


Установите галочки напротив всех документов, которые вы разместили.



Вы зашли под именем Яна Викторовна Ганич (Выход)
В начало

Таким образом, у Вас должно получиться примерно вот так:



Вы зашли под именем Яна Викторовна Ганич (Выход)
В начало

Нажмите кнопку «сохранить».

Далее, перейдите на вкладку «Разрешить доступ»

портфолио

Личный кабинет > Портфолио > Виды

Моё портфолио | Артефакты моего портфолио | **Виды** | Общие просмотры | Общие категории | Импорт/Экспорт

Название и описание | Макет | Содержимое | **Разрешить доступ**

Разрешение доступа: Нет доступа

- Внешний доступ
- Внутренний доступ
- Поделиться через почту

Сохранить

Вы зашли под именем Яна Викторовна Ганич (Выход)
В начало

Установите галочки напротив значений «Внутренний доступ» и «Доступ для всех».

портфолио

Личный кабинет > Портфолио > Виды

Мое резюме | Артефакты моего портфолио | **Виды** | Общие просмотры | Общие категории | Импорт/Экспорт

Название и описание | Макет | Содержимое | **Разрешить доступ**

Разрешение доступа: Внутренний доступ: Доступ для **всех**

- Внешний доступ
- Внутренний доступ
- Доступ для всех**
- Доступ только для следующих пользователей
- Доступ только для следующих групп
- Поделиться через почту

Сохранить

Вы зашли под именем Иванов Иван Иванович (Выход)

Нажмите сохранить.

Примечание:

Копировать структуру нужно только один раз.

При добавлении документов в портфолио, необходимо каждый раз добавлять документы к внешнему доступу, то есть повторять шаг:

Интернет

ЕИОС КамчатГТУ Русский (ru)

Яна Викторовна Ганич

портфолио

Личный кабинет > Портфолио > Виды

Моё портфолио Артефакты моего портфолио Виды Общие просмотры

Название и описание Макет Содержимое Разрешить доступ

Для создания своей страницы перетащите содержимое блоков из вкладок ниже.

Внешний вид

Персональная информация: Ganich_YV@edu.kamchatgtu.ru

Сохранить

Вы зашли под именем Яна Викторовна Ганич (Выход)
В начало

Выберите элемент

Список Артефактов

Поиск

Корневая категория

Ганич Яна Викторовна

Анкета

- Анкета
- Подтверждающие документы
- Диплом
- Удостоверение

Добавить Отмена

Вы зашли под именем Яна Викторовна Ганич (Выход)
В начало