

Инструкция по размещению преподавателем в ЭИОС материалов по дисциплинам (модулям), практикам

Для размещения материалов в дисциплины необходимо войти в личный кабинет электронной информационной образовательной среды.

Если у Вас отсутствуют логин и пароль, необходимо обратиться в Центр информационных технологий общему номеру 0000 или на электронную почту support@kamchatgtu.ru.

После входа в личный кабинет Вы попадаете в рабочую область,

ЭИОС КамчатГТУ Сообщество Moodle Русский (ru)

Личный кабинет

Домашняя страница

Календарь

Личные файлы

Администрирование

Настроить эту страницу

Последние объявления

Добавить новую тему...

3 окт 14:21
Администратор Пользователь
Анкета преподавателя

3 окт 14:20
Администратор Пользователь
Инструкция по заполнению портфолио студента

3 окт 14:20
Администратор Пользователь
Инструкция по заполнению портфолио преподавателя

Старые темы ...

Категории курсов

- ОП 05.03.06 (ЭПб) Экология (уровень бакалавриата)
- ОП 05.04.06 (ЭПм) Природопользование (уровень магистратуры)
- ОП 09.03.01 (ИТб) Программное обеспечение средств вычислительной техники и автоматизированных систем (уровень бакалавриата)
- ОП 09.04.01 (ИТм) Программное обеспечение автоматизированных систем в рыбном комплексе (уровень магистратуры)
- ОП 09.03.04 (ПИЖб) Разработка программно-информационных систем (уровень бакалавриата)
- ОП 09.03.03 (ПИб) Прикладная информатика в экономике (уровень бакалавриата)
- ОП 09.04.03 (ПИм) Прикладная информатика (уровень магистратуры)
- ОП 15.03.02 (ТМб-НГ) Машины и оборудование нефтяных и газовых промыслов (уровень бакалавриата)
- ОП 15.03.02 (ТМб-МА) Машины и аппараты пищевых производств (уровень бакалавриата)

Exabis E-Portfolio

- Мое резюме
- Общие просмотры
- Общие категории
- Импорт/Экспорт

Электронно-библиотечные системы

- ЭБС издательства «Лань»
- Научная электронная библиотека eLIBRARY.RU
- ЭБС Юрайт
- Polpred.com Обзор СМИ

Пользователи на сайте

1 пользователь на сайте (последние 5 минут)

на главной странице в разделе категории курсов необходимо выбрать интересующую Вас образовательную программу

ЭИОС КамчатГТУ Сообщество Moodle Русский (ru)

Личный кабинет

- Домашняя страница
- Календарь
- Личные файлы
- Администрирование

Категории курсов

- ОП 05.03.06 (ЭП6) Экология (уровень бакалавриата)
- ОП 05.04.06 (ЭП6) Природопользование (уровень магистратуры)
- ОП 09.03.01 (ИТ6) Программное обеспечение средств вычислительной техники и автоматизированных систем (уровень бакалавриата)
- ОП 09.04.01 (ИТ6) Программное обеспечение автоматизированных систем в рыбном комплексе (уровень магистратуры)
- ОП 09.03.04 (ПЖБ6) Разработка программно-информационных систем (уровень бакалавриата)
- ОП 09.03.03 (ПЖ6) Прикладная информатика в экономике (уровень бакалавриата)
- ОП 09.04.03 (ПЖ6) Прикладная информатика (уровень магистратуры)
- ОП 15.03.02 (ТМ6-НГ) Машины и оборудование нефтяных и газовых промыслов (уровень бакалавриата)
- ОП 15.03.02 (ТМ6-МА) Машины и аппараты пищевых производств (уровень бакалавриата)
- ОП 15.04.02 (ТМ6) Технологические машины и оборудование (уровень магистратуры)
- ОП 16.03.03 (ХТ6) Холодильная техника и технологии (уровень бакалавриата)
- ОП 19.03.02 (ПС6) Технология хлеба, кондитерских и макаронных изделий (уровень бакалавриата)
- ОП 19.04.02 (ПС6) Технология хлеба, кондитерских и макаронных изделий (уровень магистратуры)
- ОП 19.03.03 (ПЖ6-ТР) Технология рыбы и рыбных продуктов (уровень бакалавриата)
- ОП 19.03.03 (ПЖ6-ТМ) Технология мяса и мясных продуктов (уровень бакалавриата)
- ОП 19.04.03 (ПЖ6) Технология рыбы и рыбных продуктов (уровень магистратуры)
- ОП 20.03.01 (ТБ6-БТП) Безопасность технологических процессов и производств (уровень бакалавриата)
- ОП 20.03.01 (ТБ6-ЗЧС) Защита в чрезвычайных ситуациях (уровень бакалавриата)
- ОП 20.03.02 (ПВ6) Комплексное использование и охрана водных ресурсов (уровень бакалавриата)
- ОП 20.04.02 (ПВ6) Водоснабжение, водоотведение, рациональное использование и охрана водных ресурсов (уровень магистратуры)
- ОП 25.05.03 (РО) Техническая эксплуатация и ремонт радиооборудования промышленного флота (уровень специалитета)
- ОП 26.05.05 (СВ) Судождение (уровень специалитета)
- ОП 26.05.06 (СМ) Эксплуатация судовых энергетических установок (уровень специалитета)
- ОП 26.05.07 (ЭМ) Эксплуатация судового электрооборудования и средств автоматики (уровень специалитета)
- ОП 27.03.04 (УС6) Управление и информатика в технических системах (уровень бакалавриата)
- ОП 27.04.04 (УС6) Управление технологическими процессами и установками (в рыбохозяйственном комплексе) (уровень магистратуры)
- ОП 35.03.08 (РБ6) Управляющие волновыми биологическими и пьезоплана (уровень бакалавриата)

Пользователи на сайте
1 пользователь на сайте (последние 5 минут)

Календарь
Апрель 2019

Пн	Вт	Ср	Чт	Пт	Сб	Вс
1	2	3	4	5	6	7
8	9	10	11	12	13	14
15	16	17	18	19	20	21
22	23	24	25	26	27	28
29	30					

Выбрав образовательную программу, необходимо выбрать конкретный курс в который предполагается добавление материалов

ЭИОС КамчатГТУ Сообщество Moodle Русский (ru)

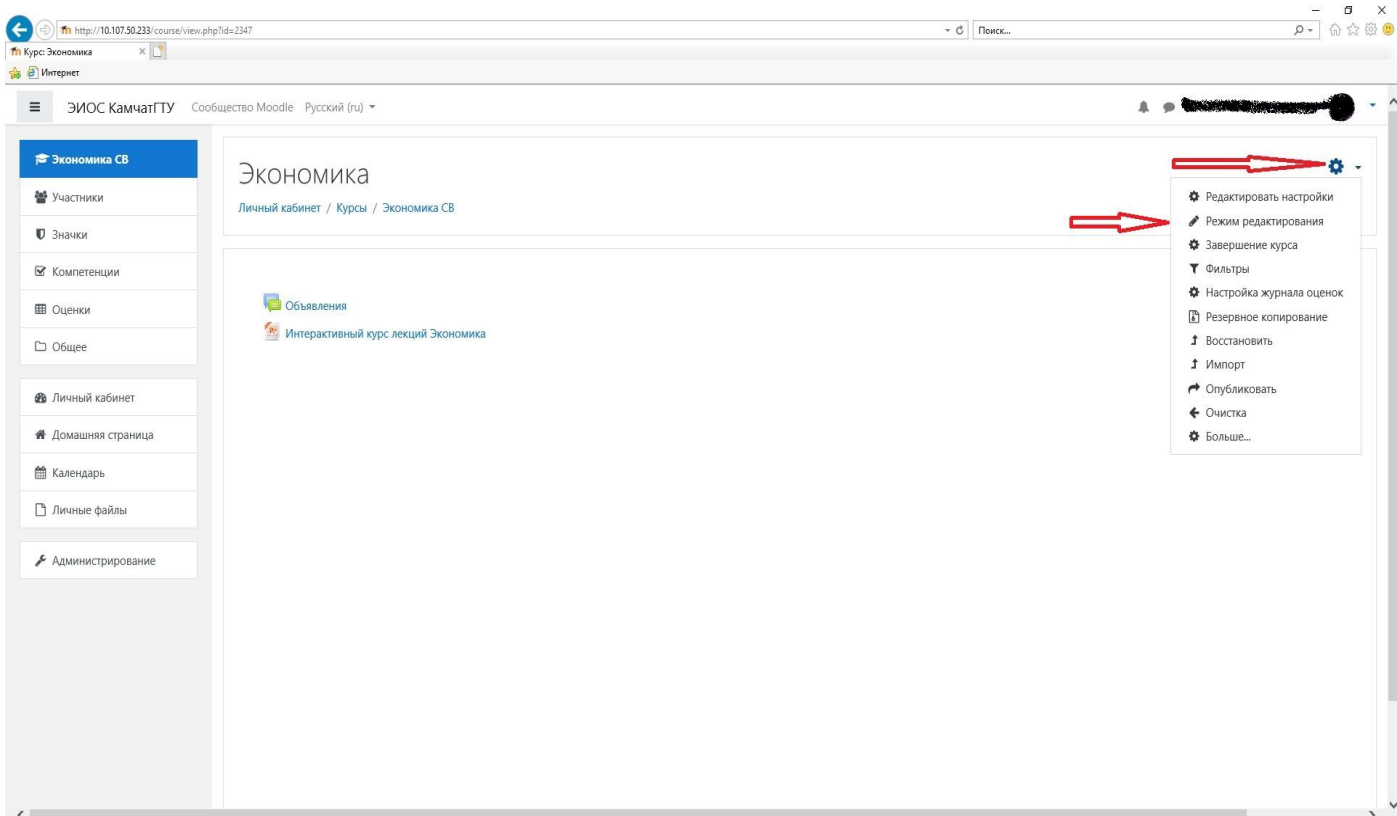
Личный кабинет

- Домашняя страница
- Календарь
- Личные файлы
- Администрирование

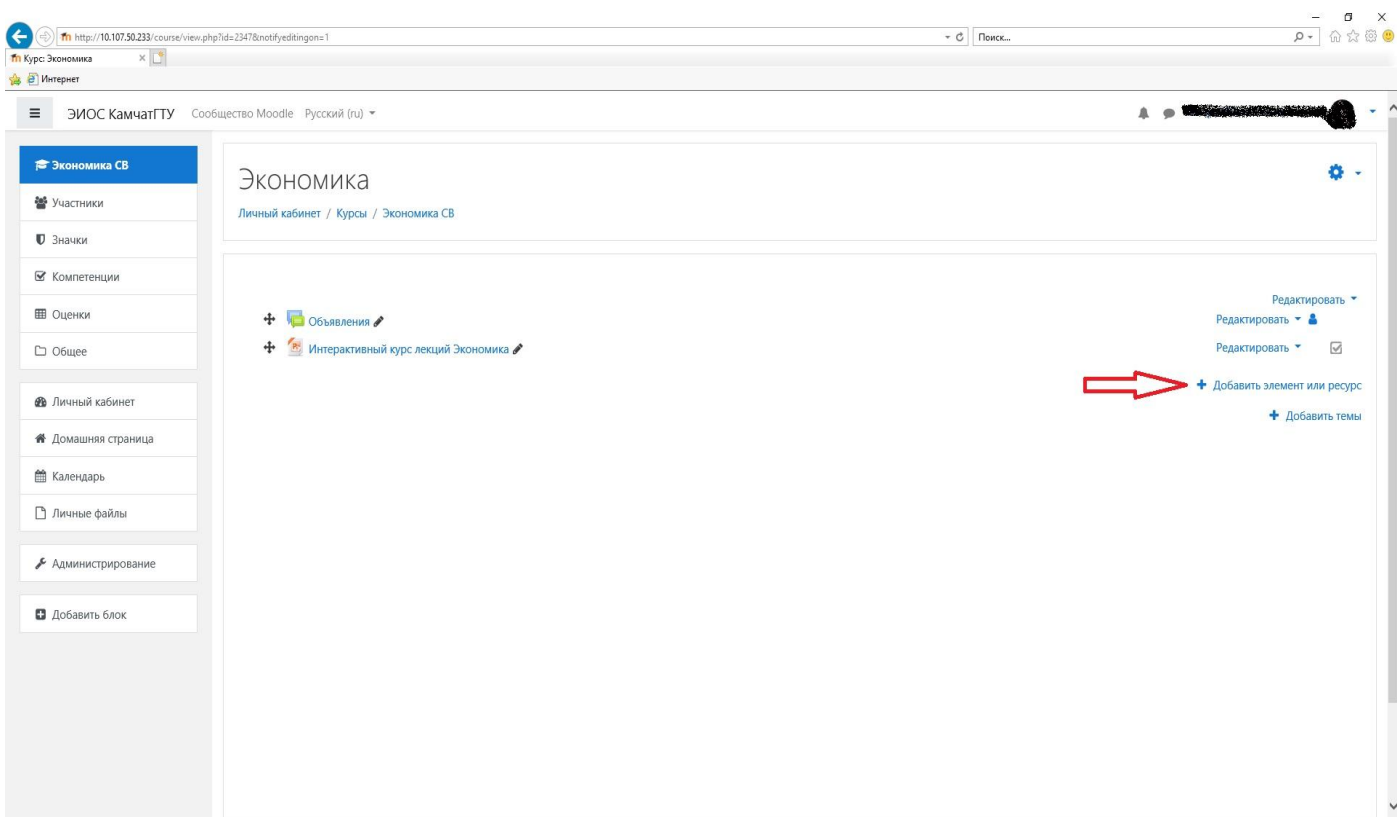
1 2 >

- Иностранный язык (английский)
- Отечественная история
- Правоведение
- Философия
- Экономика
- Морское и рыболовное право
- Морской английский язык
- Деловой английский язык
- Русский язык и культура речи
- Практика публичной речи
- Социология и политология
- Психология экстремальных ситуаций
- Математика
- Информатика
- Физика
- Химия
- Экология

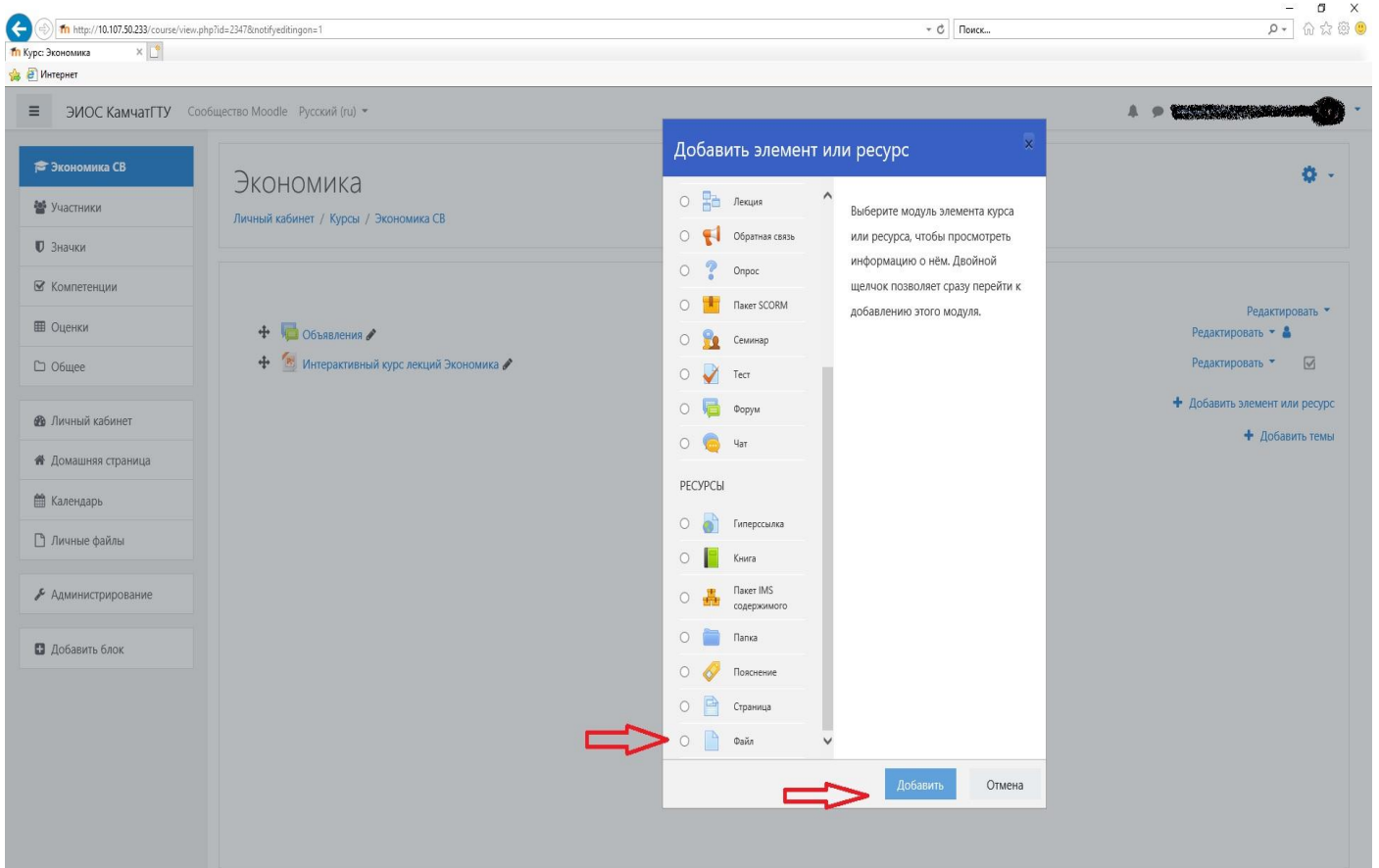
Для размещения материалов необходимо активировать 'Режим редактирования'. Для этого в правом верхнем углу нужно нажать на "Меню действий" и "Режим редактирования":



После этого нажимаем на "Добавить элемент или ресурс"



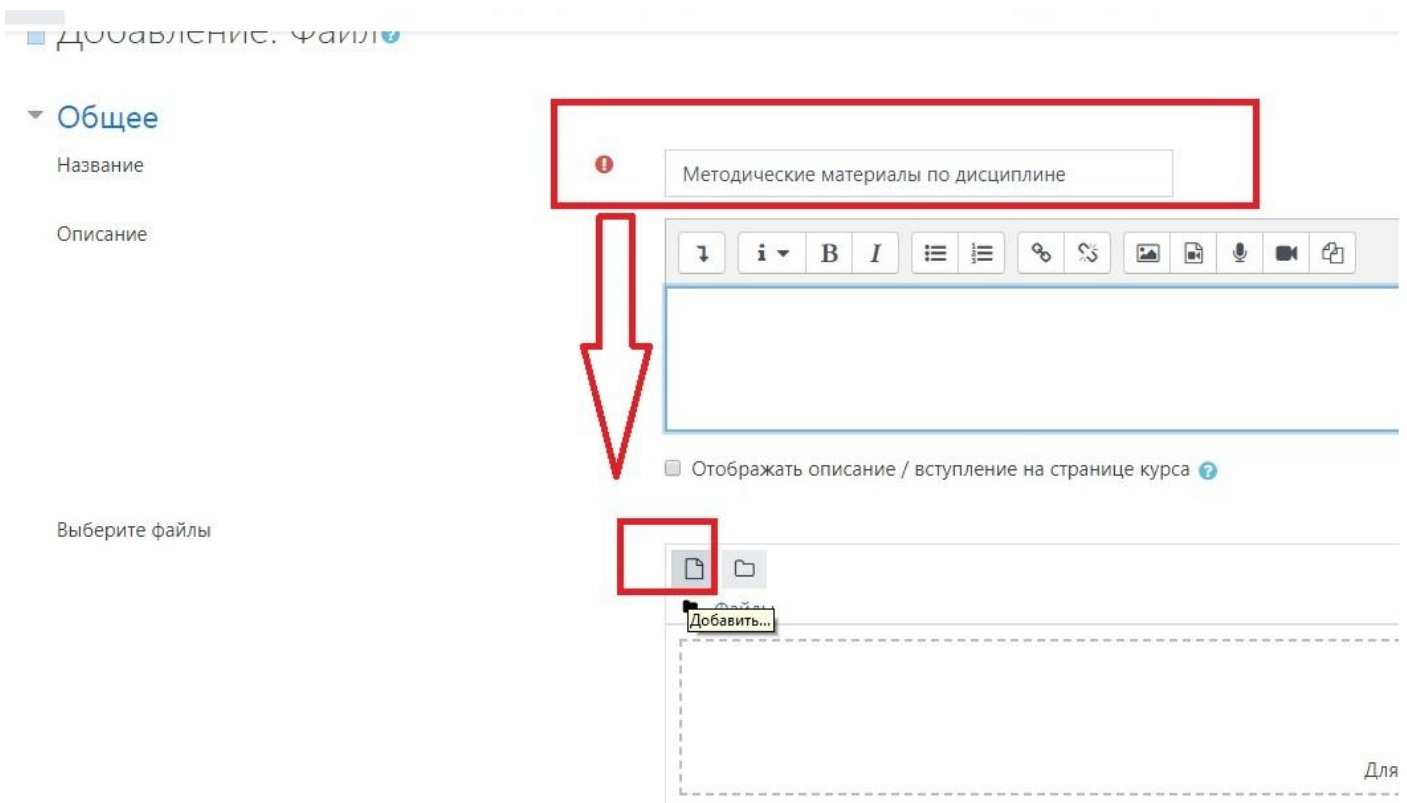
В появившемся списке выбираем добавить Файл:



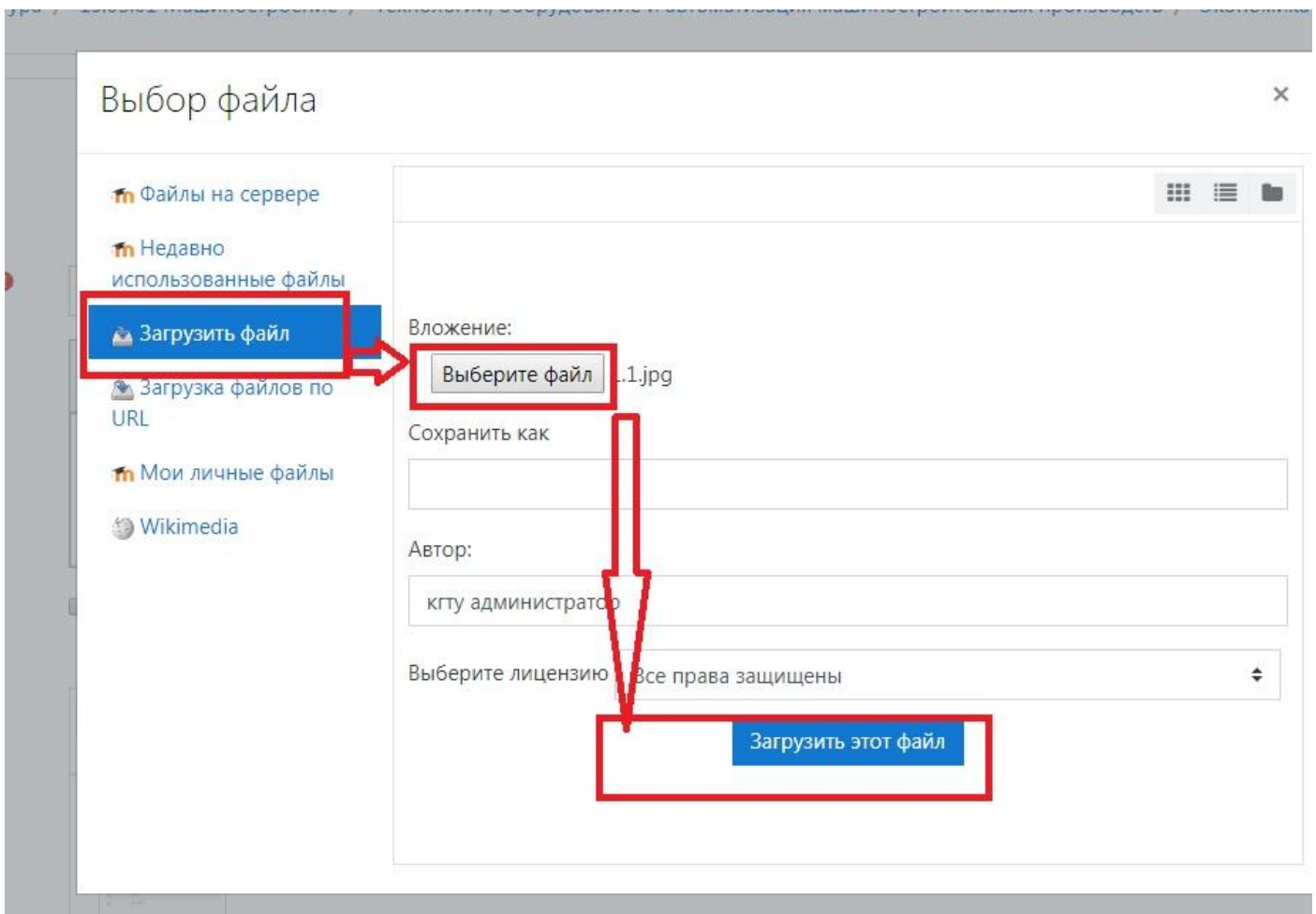
В поле "Название" указываете название файла.

В поле "Выберите файлы" перетаскиваете сам файл с диска или компьютера.

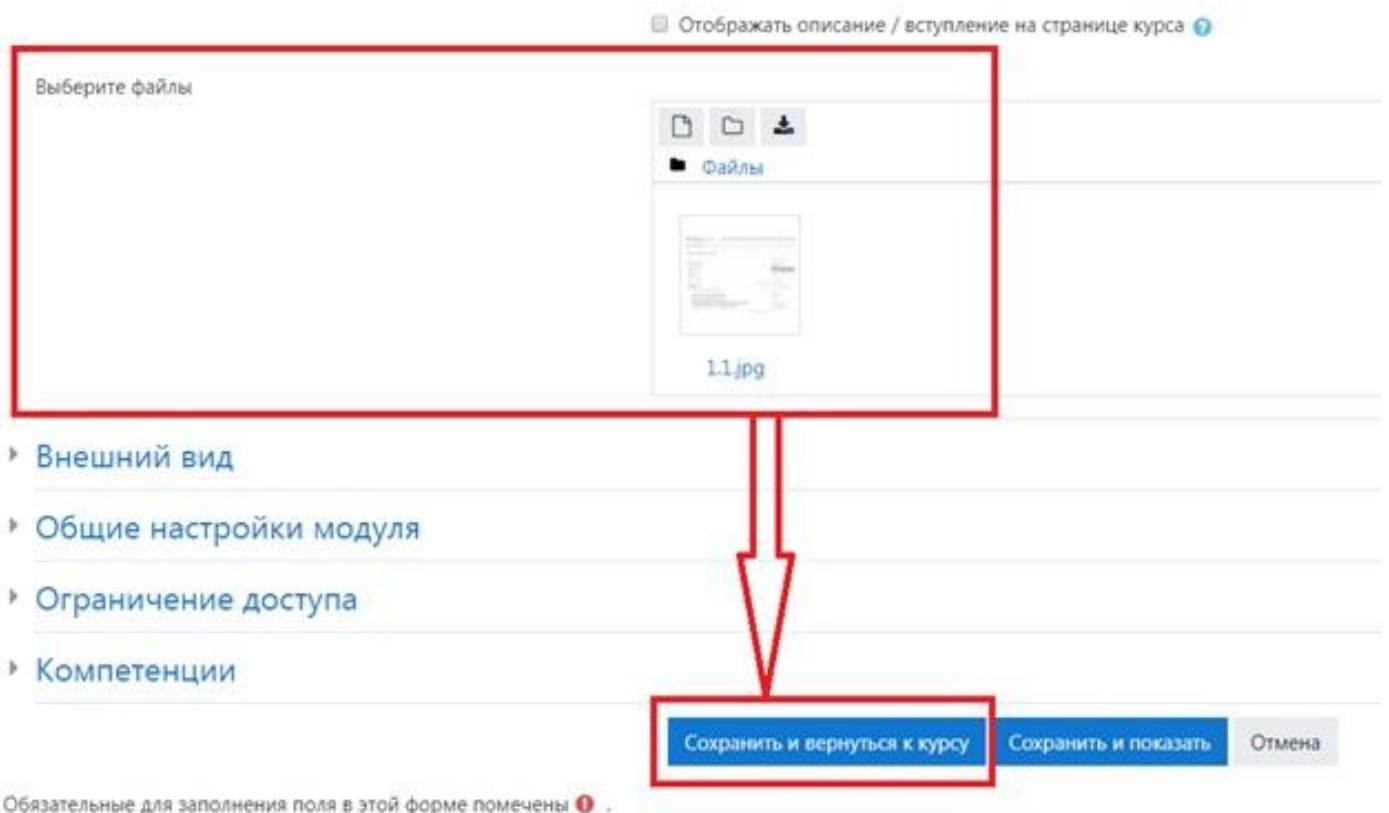
Если добавлять файл перетаскиванием не удобно, то необходимо нажать на значок "Добавить":



Далее, выбираете “Загрузить файл” – “Выберите файл” выбираете файл на компьютере и нажимаете на “Загрузить этот файл”:



После того как файл отобразится в поле “Выберите файлы” нажимаете “Сохранить и вернуться к курсу”



Файл добавлен.

The screenshot shows a Moodle course page for 'Экономика' (Economics). The page title is 'Экономика' and the breadcrumb is 'Личный кабинет / Курсы / Экономика СВ'. The left sidebar contains navigation options: 'Участники', 'Значки', 'Компетенции', 'Оценки', 'Общее', 'Личный кабинет', 'Домашняя страница', 'Календарь', 'Личные файлы', 'Администрирование', and 'Добавить блок'. The main content area lists course blocks: 'Объявления', 'Интерактивный курс лекций Экономика', and 'Методические материалы по дисциплине'. A settings menu is open on the right, showing options like 'Редактировать настройки', 'Завершить редактирование', 'Завершение курса', 'Фильтры', 'Настройка журнала оценок', 'Резервное копирование', 'Восстановить', 'Импорт', 'Опубликовать', 'Очистка', and 'Больше...'. Two red arrows point to the 'Завершить редактирование' button in the settings menu and the 'Методические материалы по дисциплине' block.

После добавления всех материалов, необходимо нажать кнопку завершить редактирование.